

In deze moderne tijd is veel online beschikbaar. Bij Thalamo Kliniek stellen wij een online dossier ter beschikking in onze Patiënten Portaal, namelijk GenPlan.

De volgende informatie is beschikbaar in GenPlan:

- Uw persoonlijke behandelplan
- Uw onderzoeksresultaten
- En algemene bestanden dat met u is gedeeld.

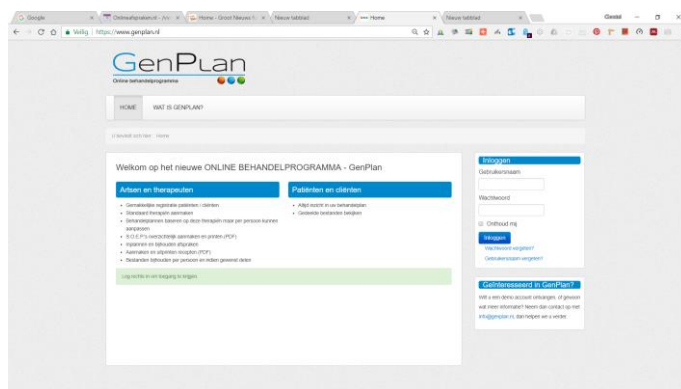
Om toegang te verkrijgen tot deze informatie en bestanden kunt u gemakkelijk inloggen in het online dossier programma GenPlan. Hieronder volgt een korte uitleg:

1. Log in op Genplan, via www.genplan.nl.

Uw gebruikersnaam en wachtwoord heeft u via email ontvangen en/of kunt u via de receptie/doktersassistente aanvragen op 040 711 7333.

Wilt u een nieuw wachtwoord instellen neem dan de volgende stappen:

1. Klik op wachtwoord vergeten.
2. Vul uw email adres in.
3. U ontvangt een email met een link en verificatiecode waarmee u het wachtwoord opnieuw kan instellen.



2. Selecteer de gewenste informatie, de TABBLADEN zijn:

- Home
- Persoonsgegevens
- Mijn bestanden
- Algemene bestanden
- Mijn behandelplannen
- Onderzoekresultaten
- Uitloggen



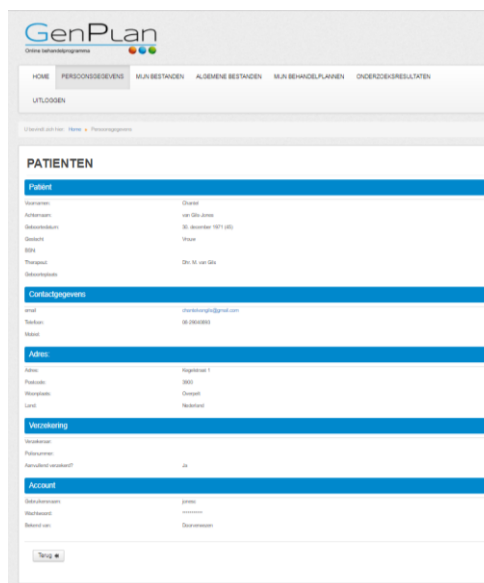
3. TABBLAD: Persoonsgegevens

Hier vindt u de volgende opties:

- Patiënt
- Contactgegevens
- Adres
- Verzekering
- Account

Deze informatie kunt u niet zelf aanpassen.

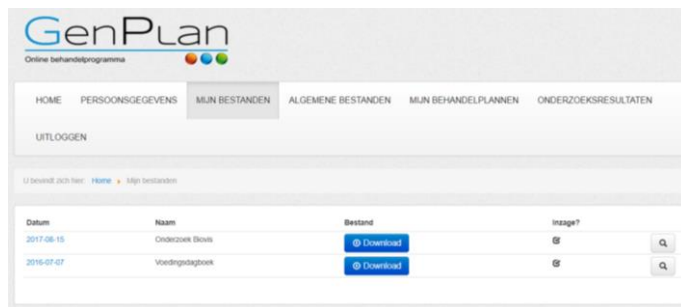
Mochten er fouten in staan, geef deze a.u.b. door via info@thalamo.nl.



4. TABBLAD: Mijn bestanden

Hier vindt u alle bestanden die

- U zelf heeft ingeleverd, zoals een intake formulier, onderzoeken die u heeft mee genomen.
- Alle nieuwe onderzoeksresultaten die met u besproken zijn.

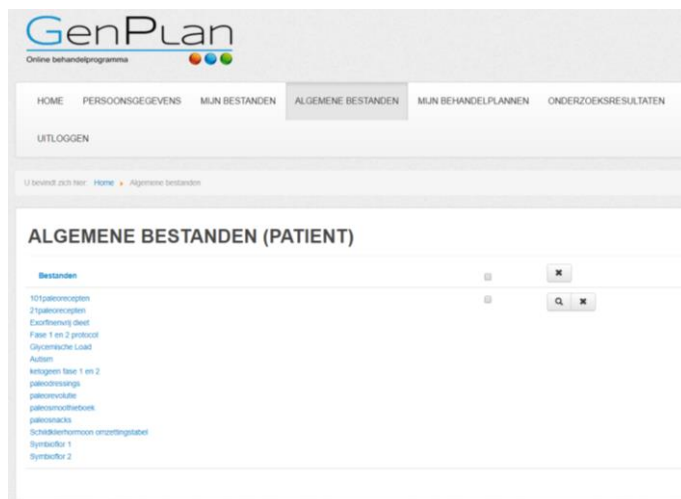


5. TABBLAD: Algemene bestanden

Hier vindt u alle EXTRA informatie die met u gedeeld wordt. Dit kan zijn;

- Informatie over de Exorfinevrij-voedingsadvies
- Exorfinevrij-menu's
- Extra instructies voor specifieke voedingssupplementen
- Leefstijladviezen
- Enz.

Uw behandelaar maakt deze bestanden beschikbaar voor u.



6. TABBLAD: Mijn Behandelplannen

Hier vindt u uw huidige en vorige behandelplannen.

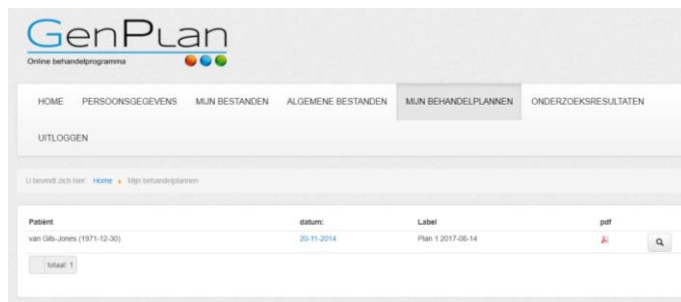
Voor het meest actuele behandel plan LET OP het LABEL tekst, aangezien de datum niet altijd klopt.

Uw behandelplan geeft het volgende aan:

- Een begin en eind datum van het huidige plan. (Na deze datum kunt u een vervolg afspraak maken voor een nieuw behandelplan.)
- Voorgestelde
 - Supplementen
 - Medicijnen en infusen
 - Onderzoeken
 - Adviezen; betreft voeding en leefstijl

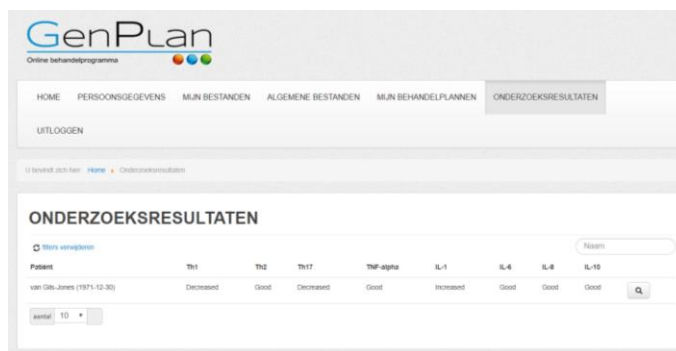
Lees uw behandelplan altijd volledig door voordat u start.

Let op bij supplementen, volg de instructies op het behandelplan en lees altijd het etiket. Zijn er onduidelijkheden, dan is het behandelplan altijd leidend.



7. TABBLAD: Onderzoekresultaten

Hier vindt u een speciaal immuunsysteem-onderzoekresultaat dat in speciale omstandigheden wordt uitgevoerd.



8. TABBLAD: Uitloggen

Na het inzien van uw online dossier, kunt u het beste daarna uitloggen.

Houdt uw inlog naam en wachtwoord altijd privé en deel deze nooit met iemand anders.

Thalamo Kliniek zal u nooit vragen om uw wachtwoord.

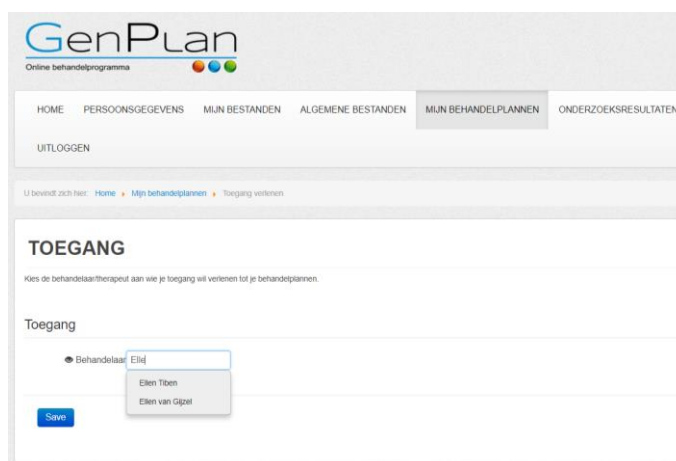
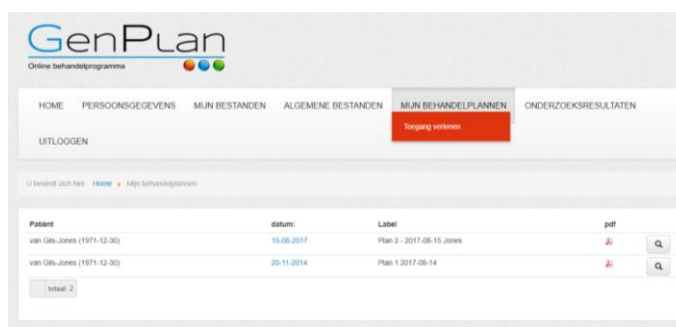


9. EXTRA - TOEGANG VERLENEN

Thalamo werkt met meerdere “Alliantie Therapeuten”.

Om informatie gemakkelijk te delen met uw persoonlijke zorgverleners heeft u de mogelijkheid toegang te verlenen aan een “alliantie therapeut/zorgverlener”

- MOMENTEEL WORDT DEZE FUNCTIE NIET GEBRUIKT!



Heeft u vragen over uw toegang tot GenPlan, neem gerust contact op met onze receptie/doktersassistenten via 040 711 7333.

Gezonde groeten,
Thalamo Kliniek Team